

Caracas, 22 de Junio de 2023.

Señores
Accionistas de Manufacturas de Papel, C.A. (MANPA) S.A.C.A.
Presente.-

Estimados señores:

En nuestro carácter de Comisarios de la compañía Manufacturas de Papel, C.A. (MANPA) S.A.C.A. nombrados según Asamblea General Extraordinaria de Accionistas de fecha 18 de diciembre de 2020 y en cumplimiento con lo dispuesto en el Código de Comercio, la Ley de Mercado de Valores y las Normas Interprofesionales para el ejercicio de la función de Comisario, cumplimos en presentar a ustedes el informe correspondiente al ejercicio económico anual finalizado el 31 de diciembre de 2022.

El 18 de diciembre de 2020 se celebró la Asamblea Ordinaria de Accionistas, en la que se trataron y aprobaron los objetos incluidos en la convocatoria.

Hemos examinado el Estado Consolidado de Situación Financiera de Manufacturas de Papel, C.A. (MANPA) S.A.C.A. y sus Subsidiarias al 31 de diciembre de 2022, el Estado Consolidado de Resultados, de Resultados Integrales, de Cambios en el Patrimonio y de Flujos de Efectivo, todos del período comprendido entre el 1 de enero y el 31 de diciembre de 2022.

Nuestro examen incluyó el análisis de los Estados Financieros, entrevistas periódicas con los ejecutivos de la compañía y otros procedimientos que consideramos necesarios de acuerdo con las circunstancias. Revisamos también el Estado Consolidado de Situación Financiera, el Estado Consolidado de Resultados y de Resultados Integrales, el Estado Consolidado de Cambios en el Patrimonio y el Estado Consolidado de Flujos de Efectivo de Manufacturas de Papel, C.A. (MANPA) S.A.C.A. y Subsidiarias.

Es importante destacar que, en nuestro examen, como los juicios y opiniones que emitimos sobre la situación financiera de Manufacturas de Papel, C.A. (MANPA) S.A.C.A. al 31 de diciembre de 2022, se apoya principalmente en el informe de los Auditores Independientes de la empresa, Lara, Marambio & Asociados (Deloitte), de fecha 15 de junio de 2023, el cual debe ser considerado parte integrante de este informe.

En las evaluaciones realizadas no se observaron violaciones a los estatutos de la empresa o a leyes por parte de la Junta Directiva y la Gerencia. Por otro lado, no conocemos acerca de votos salvados en las reuniones de Junta Directiva.


En relación con el artículo 310 del Código de Comercio, durante el período examinado no se recibieron denuncias de ningún tipo por parte de accionistas de la empresa.

Los estados financieros consolidados de Manufacturas de Papel, C.A. (MANPA) S.A.C.A. y Subsidiarias se presentan en bolívares constantes, de conformidad con las Normas para la Elaboración de Estados Financieros de las Entidades Sometidas al Control de la Superintendencia Nacional de Valores (SNV).


En nuestra opinión, los estados financieros consolidados antes mencionados presentan razonablemente, en todos sus aspectos importantes, la situación financiera de Manufacturas de Papel, C.A. (MANPA) S.A.C.A. y Subsidiarias al 31 de diciembre de 2022, y los resultados de sus operaciones y sus flujos de efectivo por el año terminado en esa fecha, de conformidad con las Normas para la Elaboración de Estados Financieros de las Entidades Sometidas al Control de la Superintendencia Nacional de Valores.

Señores Accionistas, en nuestra condición de Comisarios de Manufacturas de Papel, C.A. (MANPA) S.A.C.A. y tomando en consideración lo antes señalado, nos permitimos recomendar a la Asamblea, aprobar los estados financieros al 31 de diciembre de 2022 y el resultado de sus operaciones por el ejercicio económico anual terminado, presentado por la Junta Directiva y auditados por la firma de Contadores Públicos Independientes Lara Marambio & Asociados y, por consiguiente, aprobar la gestión administrativa de la Junta Directiva y de la Gerencia para el período señalado.

Atentamente,



Jacobo J. Cohen R.
Comisario Principal
C. Admón. 12.915



Duarte Da Silva
Comisario Principal
C. Admón. 01-36664

MANUFACTURAS DE PAPEL, C.A. (MANPA) S.A.C.A. Y SUBSIDIARIAS

ESTADO CONSOLIDADO DE SITUACION FINANCIERA
31 DE DICIEMBRE DE 2022
(En bolívares constantes)

ACTIVO

ACTIVO NO CORRIENTE:

Propiedades, plantas y equipos	548.370.893
Impuesto diferido	721.682
Activos por derecho de uso	651.450
Activos intangibles - neto	587.218
Total activo no corriente	<u>550.331.243</u>

ACTIVO CORRIENTE:

Otros Activos	5.141.955
Inventarios	55.693.668
Cuentas por cobrar	12.917.291
Inversiones disponibles para la venta	93.567
Efectivo	12.974.386
Total activo corriente	<u>86.820.867</u>

TOTAL

637.152.110

PATRIMONIO Y PASIVO

PATRIMONIO:

Capital social actualizado	28.799.636
Prima en emisión de acciones	5.572
Resultado acumulado por traducción de subsidiaria	73.111.691
Utilidades retenidas:	
Reserva legal	2.879.964
Saldo neto actualizado de utilidades retenidas para uso único de pagos de dividendos en acciones de la Compañía o de sus subsidiarias	49.462.574
(Pérdidas acumuladas) utilidades no distribuidas	(29.344.563)
Resultados actuariales por planes de beneficios definidos-neto de impuesto diferido	(22.479.124)
Superávit por revaluación de propiedades y plantas neto de impuesto diferido	301.325.210
Resultado no realizado en inversiones disponibles para la venta	2.963.960
Total patrimonio	<u>406.724.920</u>

PASIVO NO CORRIENTE:

Impuesto diferido	175.809.027
Apartado para prestaciones sociales y otros beneficios laborales	1.573.873
Total pasivo no corriente	<u>177.382.900</u>

PASIVO CORRIENTE:


Apartado para prestaciones sociales y otros beneficios laborales	468.454
Arrendamientos a corto plazo	428.296
Papeles comerciales	1.176.581
Obligaciones bancarias	9.697.321
Otros pasivos	8.730.900
Impuesto sobre la renta	735.689
Cuentas por pagar	31.807.049
Total pasivo corriente	<u>53.044.290</u>

Total pasivo


230.427.190

TOTAL

637.152.110



Jacobo J. Cohen R.
Comisario Principal
C. Admón. 12.915




Duarte Da Silva
Comisario Principal
C. Admón. 01-36664

MANUFACTURAS DE PAPEL, C.A. (MANPA) S.A.C.A. Y SUBSIDIARIAS


**ESTADO CONSOLIDADO DE RESULTADOS
POR EL AÑO TERMINADO EL 31 DE DICIEMBRE DE 2022**

(En bolívares constantes)

Ingresos	180.612.473
Costo de ventas	<u>180.072.334</u>
Utilidad bruta	540.139
Costos y gastos:	
Gastos de ventas	9.440.848
Gastos generales y administrativos	<u>33.148.329</u>
Pérdida en operaciones	(42.049.038)
Costos financieros	(8.808.784)
Diferencias en cambio - neto	(29.652.686)
Resultado monetario	31.989.153
Otros ingresos, (egresos) - neto	<u>(2.091.260)</u>
Pérdida antes de impuesto sobre la renta	(50.612.615)
Beneficio de impuesto sobre la renta	<u>8.544.791</u>
Pérdida neta	<u>(42.067.824)</u>



Jacobo J. Cohen R.
Comisario Principal
C. Admón. 12.915





Duarte Da Silva
Comisario Principal
C. Admón. 01-36664

**MANUFACTURAS DE PAPEL, C.A. (MANPA) S.A.C.A.
Y SUBSIDIARIAS**

**ESTADO CONSOLIDADO DE RESULTADOS INTEGRALES
POR EL AÑO TERMINADO EL 31 DE DICIEMBRE DE 2022
(En bolívares constantes)**

Pérdida neta	(42.067.824)
Otros resultados integrales, neto de impuesto:	
Partidas que pueden ser reclasificadas posteriormente a resultados:	
Efecto de la inflación sobre los saldos iniciales	(47.317.242)
Efecto de variación del tipo de cambio de subsidiaria en el exterior	53.460.690
Resultado por cambios en valor de otros activos financieros	30.528
Partidas que no pueden ser reclasificadas posteriormente al resultado:	
Deterioro de propiedades y plantas - neto de impuestos	(2.278.018)
Resultados actuariales-neto del impuesto diferido	(943.514)
Total otros resultados integrales	<u>2.952.444</u>
Total resultados integrales del año	<u><u>(39.115.380)</u></u>


**Jacobo J. Cohen R.
Comisario Principal
C. Admón. 12.915**


**Duarte Da Silva
Comisario Principal
C. Admón. 01-36664**

**MANUFACTURAS DE PAPEL, C.A. (MANPA) S.A.C.A.
Y SUBSIDIARIAS**

ESTADO CONSOLIDADO DE CAMBIOS EN EL PATRIMONIO
POR EL AÑO TERMINANDO EL 31 DE DICIEMBRE DE 2022
[en millones de dólares]

	Capital social	Prima en emisión de acciones	Resultado acumulado por transacciones de subsidiarias	Reserva legal	Saldo neto actualizado de retenciones para uso único de pasos de dividendos en acciones de la compañía o de sus subsidiarias	(Pérdidas acumuladas) utilidades distribuidas	Resultados acumulados de planes de beneficios definidos-neto de impuesto diferido	Resultado no realizado en inversiones disponibles para la venta	Supersit por revaluación propiedades y plantas neto de impuesto diferido	Total patrimonio
SALDOS AL 31 DE DICIEMBRE DE 2021	28,799,636	5,572	65,669,729	2,878,964	49,462,574	14,041,775	(21,535,610)	2,934,432	303,603,228	445,840,300
Pérdida neta del período	-	-	-	-	-	(42,867,894)	-	-	-	(42,867,894)
Otros resultados interperre	-	-	7,461,962	-	-	(1,318,514)	(943,514)	30,538	(2,278,018)	2,857,444
SALDOS AL 31 DE DICIEMBRE DE 2022	28,799,636	5,572	73,131,691	2,878,964	49,462,574	(39,344,553)	(27,479,124)	2,964,970	301,325,210	486,724,970


Jacobov J. Cohen R.
Comisario Principal
C. Admón. 12.915


Duanze Da Silva
Comisario Principal
C. Admón. 01-36664

**MANUFACTURAS DE PAPEL, C.A. (MANPA) S.A.C.A.
Y SUBSIDIARIAS**

**ESTADO CONSOLIDADO DE FLUJO DE EFECTIVO
POR EL AÑO TERMINADO EL 31 DE DICIEMBRE DE 2022
(En bolívares constantes)**

ACTIVIDADES OPERACIONALES:	
Pérdida neta	(42.067.824)
Ajustes para conciliar la (pérdida) neta con el efectivo neto (usado en) provisto por las actividades operacionales:	
Resultado monetario del ejercicio	(31.989.153)
Diferencias en cambio - neto	29.652.686
Impuesto sobre la renta	(8.544.791)
Amortización de activos intangibles	587.178
Depreciación	27.244.269
Cambios en activos y pasivos operacionales:	
(Aumento) disminución:	
Otros activos	14.392.018
Inventarios	(18.157.695)
Cuentas por cobrar	1.757.014
(Aumento) disminución:	
Cuentas por pagar	7.440.873
Otros pasivos	8.766.192
Apartado para prestaciones sociales y otros beneficios laborales	936.314
Impuestos pagados	(3.793.752)
Efectivo neto usado en las actividades operacionales	(13.776.671)
ACTIVIDADES DE INVERSIÓN:	
Adiciones de maquinarias y equipos	(838.565)
Efectivo usado en las actividades de inversión	(838.565)
ACTIVIDADES DE FINANCIAMIENTO:	
Aumento de las obligaciones bancarias y otros financiamientos	6.474.420
Pago por arrendamientos	543.132
Efectivo neto provisto en las actividades de financiamiento	7.017.552
EFFECTO DE LA TRADUCCIÓN DE LOS ESTADOS FINANCIEROS A LA MONEDA DE PRESENTACIÓN	2.177.166
EFFECTO DE DIFERENCIAS EN CAMBIO SOBRE EL EFECTIVO	6.188.950
EFFECTO DE INFLACIÓN EN EL EFECTIVO	(10.060.432)
DISMINUCIÓN NETA EN EL EFECTIVO	(9.292.000)
EFFECTIVO AL INICIO DEL AÑO	22.266.386
EFFECTIVO AL FINAL DEL AÑO	12.974.386


Jacobó J. Cohen R.
Comisario Principal
C. Admón. 12.915


Duarte Da Silva
Comisario Principal
C. Admón. 01-36664