

Caracas, 07 de Junio de 2024.

Señores
Accionistas de Manufacturas de Papel, C.A. (MANPA) S.A.C.A.
Presente.-

Estimados señores:

En nuestro carácter de Comisarios de la compañía Manufacturas de Papel, C.A. (MANPA) S.A.C.A. nombrados según Asamblea General Extraordinaria de Accionistas de fecha 18 de diciembre de 2020 y en cumplimiento con lo dispuesto en el Código de Comercio, la Ley de Mercado de Valores y las Normas Interprofesionales para el ejercicio de la función de Comisario, cumplimos en presentar a ustedes el informe correspondiente al ejercicio económico anual finalizado el 31 de diciembre de 2023.

El 18 de diciembre de 2020 se celebró la Asamblea Ordinaria de Accionistas, en la que se trataron y aprobaron los objetos incluidos en la convocatoria.

Hemos examinado el Estado Consolidado de Situación Financiera de Manufacturas de Papel, C.A. (MANPA) S.A.C.A. y Subsidiarias al 31 de diciembre de 2023, el Estado Consolidado de Resultados, de Resultados Integrales, de Cambios en el Patrimonio y de Flujos de Efectivo, todos del período comprendido entre el 1 de enero y el 31 de diciembre de 2023.

Nuestro examen incluyó el análisis de los Estados Financieros, entrevistas periódicas con los ejecutivos de la compañía y otros procedimientos que consideramos necesarios de acuerdo con las circunstancias. Revisamos también el Estado Consolidado de Situación Financiera, el Estado Consolidado de Resultados y de Resultados Integrales, el Estado Consolidado de Cambios en el Patrimonio y el Estado Consolidado de Flujos de Efectivo de Manufacturas de Papel, C.A. (MANPA) S.A.C.A. y Subsidiarias.

Es importante destacar que, en nuestro examen, como los juicios y opiniones que emitimos sobre la situación financiera de Manufacturas de Papel, C.A. (MANPA) S.A.C.A. al 31 de diciembre de 2023, se apoya principalmente en el informe de los Auditores Independientes de la empresa, Lara Marambio & Asociados (Deloitte), de fecha 31 de mayo de 2024, el cual debe ser considerado parte integrante de este informe.

En las evaluaciones realizadas no se observaron violaciones a los estatutos de la empresa o a leyes por parte de la Junta Directiva y la Gerencia. Por otro lado, no conocemos acerca de votos salvados en las reuniones de Junta Directiva.

En relación con el artículo 310 del Código de Comercio, durante el período examinado no se recibieron denuncias de ningún tipo por parte de accionistas de la empresa.


Los estados financieros consolidados de Manufacturas de Papel, C.A. (MANPA) S.A.C.A. y Subsidiarias se presentan en bolívares constantes, de conformidad con las Normas para la Elaboración de Estados Financieros de las Entidades Sometidas al Control de la Superintendencia Nacional de Valores (SNV).

En nuestra opinión, los estados financieros consolidados antes mencionados presentan razonablemente, en todos sus aspectos importantes, la situación financiera de Manufacturas de Papel, C.A. (MANPA)

S.A.C.A. y Subsidiarias al 31 de diciembre de 2023, y los resultados de sus operaciones y sus flujos de efectivo por el año terminado en esa fecha, de conformidad con las Normas para la Elaboración de Estados Financieros de las Entidades Sometidas al Control de la Superintendencia Nacional de Valores.

Señores Accionistas, en nuestra condición de Comisarios de Manufacturas de Papel, C.A. (MANPA) S.A.C.A. y tomando en consideración lo antes señalado, nos permitimos recomendar a la Asamblea, aprobar los estados financieros al 31 de diciembre de 2023 y el resultado de sus operaciones por el ejercicio económico anual terminado, presentado por la Junta Directiva y auditados por la firma de Contadores Públicos Independientes Lara Marambio & Asociados y, por consiguiente, aprobar la gestión administrativa de la Junta Directiva y de la Gerencia para el período señalado.

Atentamente,



Jacobo J. Cohen R.
Comisario Principal
C. Admón. 12.915



Duarte Da Silva
Comisario Principal
C. Admón. 01-36664

**MANUFACTURAS DE PAPEL, C.A. (MANPA) S.A.C.A.
Y SUBSIDIARIAS**

**ESTADO CONSOLIDADO DE SITUACION FINANCIERA
31 DE DICIEMBRE DE 2023
(En bolívares constantes)**

ACTIVO

ACTIVO NO CORRIENTE:

Propiedades, plantas y equipos	1.236.944.093
Activos por derecho de uso	1.025.466
Total activo no corriente	1.237.969.559

ACTIVO CORRIENTE:

Otros Activos	23.775.568
Inventarios	91.476.306
Cuentas por cobrar	57.408.128
Efectivo	22.395.461
Total activo corriente	195.055.463

TOTAL

1.433.025.022

PATRIMONIO Y PASIVO

PATRIMONIO:

Capital social actualizado	83.456.382
Prima en emisión de acciones	16.147
Resultado acumulado por traducción de subsidiaria	149.808.397
(Déficit acumulado) utilidades retenidas:	
Reserva legal	8.345.638
Saldo neto actualizado de utilidades retenidas para uso único de pagos de dividendos en acciones de la Compañía o de sus subsidiarias	143.334.016
Pérdidas acumuladas	(158.508.009)
Resultados actuariales por planes de beneficios definidos-neto de impuesto diferido	(67.281.160)
Resultado no realizado en inversiones disponibles para la venta	152.639
Superávit por revaluación de propiedades y plantas neto de impuesto diferido	715.984.003
Total patrimonio	875.308.053

PASIVO NO CORRIENTE:

Impuesto diferido	394.018.460
Apartado para prestaciones sociales y otros beneficios laborales	6.486.751
Notas promisorias	42.431.974
Arrendamientos a largo plazo	328.231
Total pasivo no corriente	443.265.416

PASIVO CORRIENTE:

Apartado para prestaciones sociales y otros beneficios laborales	1.383.163
Arrendamientos a corto plazo	270.446
Obligaciones bancarias	31.235.580
Notas promisorias	602.018
Otros pasivos	23.518.159
Impuesto sobre la renta	3.279.138
Cuentas por pagar	54.163.049
Total pasivo corriente	114.451.553

Total pasivo

557.716.969

TOTAL

1.433.025.022


**Jacobo J. Cohen R.
Comisario Principal
C. Admón. 12.915**

**Duarte Da Silva
Comisario Principal
C. Admón. 01-36664**


MANUFACTURAS DE PAPEL, C.A. (MANPA) S.A.C.A. Y SUBSIDIARIAS

ESTADO CONSOLIDADO DE RESULTADOS
POR EL AÑO TERMINADO EL 31 DE DICIEMBRE DE 2023
(En bolívares constantes)

Ingresos	553.361.083
Costo de ventas	<u>(547.283.435)</u>
Utilidad bruta	6.077.648
Costos y gastos:	
Gastos de ventas	(31.840.715)
Gastos generales y administrativos	<u>(89.936.468)</u>
Pérdida en operaciones	<u>(115.699.535)</u>
Costos financieros	(24.440.633)
Diferencias en cambio - neto	(69.612.387)
Resultado monetario	102.071.550
Otros ingresos (egresos) - neto	<u>944.159</u>
Pérdida antes de impuesto sobre la renta	(106.736.846)
Impuesto sobre la renta	<u>21.195.518</u>
Pérdida neta	<u><u>(85.541.328)</u></u>



Jacobo J. Cohen R.
Comisario Principal
C. Admón. 12.915




Duarte Da Silva
Comisario Principal
C. Admón. 01-36664


**MANUFACTURAS DE PAPEL, C.A. (MANPA) S.A.C.A.
Y SUBSIDIARIAS**

**ESTADO CONSOLIDADO DE RESULTADOS INTEGRALES
POR EL AÑO TERMINADO EL 31 DE DICIEMBRE DE 2023
(En bolívares constantes)**

Pérdida neta	(85.541.328)
Otros resultados integrales - neto de impuesto diferido:	
Partidas que pueden ser reclasificadas posteriormente a resultados:	
Efecto de la inflación sobre los saldos iniciales de subsidiaria en el exterior	(135.182.034)
Efecto de variación del tipo de cambio de subsidiaria en el exterior	76.696.706
Resultado por cambios en valor de otros activos financieros	61.055
Partidas que no pueden ser reclasificadas posteriormente al resultado:	
Ajuste al valor razonable de propiedades y plantas - neto de impuesto diferido	(157.204.543)
Resultados actuariales - neto del impuesto diferido	<u>(2.140.532)</u>
Total otros resultados integrales	<u>(217.769.348)</u>
Total resultados integrales del año	<u><u>(303.310.676)</u></u>



**Jacobo J. Cohen R.
Comisario Principal
C. Admón. 12.915**



**Duarte Da Silva
Comisario Principal
C. Admón. 01-36664**

**MANUFACTURAS DE PAPEL, C.A. (MANPA) S.A.C.A.
Y SUBSIDIARIAS**

ESTADO CONSOLIDADO DE CUENTAS EN EL PERIODO
POR EL AÑO TERMINADO EL 31 DE DICIEMBRE DE 2023
(En bolívares constantes)

	Capital social actualizado	Prima en suscripción de acciones	Resultado acumulado por transacciones de subsidiarias	Reserva legal	(Déficit acumulado) utilidades retenidas	Saldo neto actualizado de utilidades retenidas por acciones de la compañía o de subsidiarias	Pérdidas acumuladas	Resultados por planes de beneficios definidos-neto de impuesto diferido	Resultado no realizado en inversiones disponibles para la venta	Suavizado por revaluación propiedades y plantas neto de impuesto diferido	Total patrimonio
SALDOS AL 31 DE DICIEMBRE DE 2022	63,456,382	16,147	211,865,082	8,345,638	143,334,016	(85,035,499)	(165,140,626)	8,589,045	873,186,546	1,178,618,739	
Fideicia neta	-	-	-	-	-	(85,591,328)	-	-	-	(85,591,328)	
Otros resultados intereses	-	-	(62,056,685)	-	-	3,971,387	(2,140,532)	61,055	(157,204,543)	(217,768,348)	
Realización de resultados en inversión	-	-	149,808,337	8,345,638	143,334,016	8,497,461	(67,281,160)	(8,497,461)	715,984,003	825,906,053	
SALDOS AL 31 DE DICIEMBRE DE 2023	63,456,382	16,147	149,808,337	8,345,638	143,334,016	(156,508,009)	(67,281,160)	(8,497,461)	715,984,003	825,906,053	

(Handwritten signature)


Jacobo J. Cohen R.
Comisario Principal
C. Admón. 12.915


Duadi D. S. S. S.
Comisario Principal
C. Admón. 05-36664

**MANUFACTURAS DE PAPEL, C.A. (MANPA) S.A.C.A.
Y SUBSIDIARIAS**

**ESTADO CONSOLIDADO DE FLUJO DE EFECTIVO
POR EL AÑO TERMINADO EL 31 DE DICIEMBRE DE 2023
(En bolívares constantes)**

ACTIVIDADES OPERACIONALES:	
Pérdida neta	(85.541.328)
Ajustes para conciliar la pérdida neta con el efectivo neto usado en las actividades operacionales:	
Resultado monetario del ejercicio	(102.071.550)
Diferencias en cambio - neto	69.612.387
Impuesto sobre la renta	(21.195.518)
Amortización de activos intangibles	1.701.657
Depreciación	88.473.770
Deterioro del valor de los activos	3.402.986
Utilidad en venta de activos	1.240.146
Cambios en activos y pasivos operacionales:	
(Aumento) disminución:	
Otros activos	(22.384.544)
Inventarios	69.914.347
Cuentas por cobrar	(68.641.512)
(Aumento) disminución:	
Cuentas por pagar	(18.861.397)
Otros pasivos	15.146.159
Apartado para prestaciones sociales y otros beneficios laborales	3.544.722
Impuestos pagados	(8.598.716)
Efectivo neto usado en las actividades operacionales	<u>(74.258.391)</u>
ACTIVIDADES DE INVERSIÓN:	
Adiciones de maquinarias y equipos	<u>(95.681)</u>
Efectivo usado en las actividades de inversión	<u>(95.681)</u>
ACTIVIDADES DE FINANCIAMIENTO:	
Aumento en obligaciones bancarias y otros financiamientos	474.266
Aumento de notas promisorias	56.349.319
Aumentos por arrendamientos	233.696
Efectivo neto provisto por las actividades de financiamiento	<u>57.057.281</u>
EFFECTO DE LA TRADUCCIÓN DE LOS ESTADOS FINANCIEROS DE LA SUBSIDIARIA DEL EXTERIOR A LA MONEDA DE PRESENTACIÓN	50.387.192
EFFECTO DE DIFERENCIAS EN CAMBIO SOBRE EL EFECTIVO	6.485.479
EFFECTO DE INFLACIÓN EN EL EFECTIVO	<u>(54.777.954)</u>
DISMINUCIÓN NETA EN EL EFECTIVO	(15.202.074)
EFECTIVO AL INICIO DEL AÑO	<u>37.597.535</u>
EFECTIVO AL FINAL DEL AÑO	<u><u>22.395.461</u></u>


Jacobo J. Cohen R.
Comisario Principal
C. Admón. 12.915


Duarte Da Silva
Comisario Principal
C. Admón. 01-36664